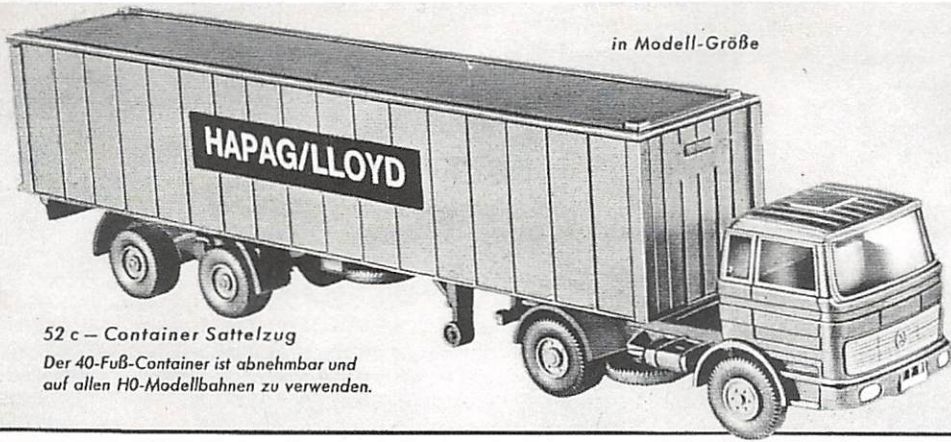


in Modell-Größe



1968

WIKING

17 neue Modelle
10 Verbesserungen

Die Neuheiten sind rot unterstrichen
Verbesserungen kennzeichnet ein ●

Die Preise dieses Bildprospektes ent-
halten bereits die Mehrwertsteuer

gültig bis Frühjahr 1969

52 c - Container Sattelzug
Der 40-Fuß-Container ist abnehmbar und
auf allen H0-Modellbahnen zu verwenden.



1n
Jeep mit Zughaken



2 mit Zughaken
Jaguar-Sport



2 n
Jaguar Typ E



3
VW 1300



3c
VW Cabriolet



3 g
VW Ghia



3 p ●
Post-VW

jetzt verglaste Fenster



4 ● mit Sitzen
VW 1600



4f
VW 1600 TL



4 v ● mit Sitzen
VW Variant



5
Pkw-Anhänger



5b
Anhänger m. Boot



5 r
Reise-Anhänger



5 w mit Einrichtung
Wohnwagen

Dach zum Öffnen

mit 2 Flachkästen

schwimmt
sogar!



7 r
Erste-Hilfe-Wagen



8 r mit Zughaken
Opel Rekord 63



8 c
Opel Commodore



10
Land Rover



11 a
Opel Admiral



12 g
Geländewagen



14 b
Mercedes 250 SL



14 s
Mercedes 250 SE



14 x
Opel-Taxi



15 m. Zughaken für 5b
Mercedes 300



15 a
Mercedes 600



15 c
Mercedes 280 SE



15 s
Mercedes 280 S



16 c
Porsche Carrera



16
Porsche 911



20 m
Ford Taunus 20 M




21 ● mit Zughaken für 5 w
Ford Continental



22 m
Chevrolet Malibu



23 c
Merc. 300 SL Cabrio



24
Merc. Rennwagen




16 s
Porsche Spyder



24 c
Cooper



24 l
Lotus-Ford



24 v
Vanwall



25
Mercedes 190 SL



26
Merc. Kleinbus



27
Mercedes L 406



27 p
Mercedes L 406-Post



29
VW-Pritsche



29 m
VW-Montagewagen



30 f
VW-Funkmeßwagen

m. Stehleiter



30 n
VW-Kastenwagen



31 n
VW-Kombi



32 mit Dachaufbau
VW-Krankenwagen



34 g
Getränkewagen



35 k
Opel-Tiefkühlwagen



35 s ● mit Ladung
Opel-Sattelschlepper

Dach zum
Öffnen



36 s
Unimog 5 (in oliv)



36 w
Werkstatt-Wagen



37
Unimog 411, offen



37 n
Unimog 411, geschl.



37 g
Unimog 406



38 d
Deutz-Schlepper

Die Miniatur-Modelle maßstäblicher Wirklichkeit und richtiger, gegenseitiger, Größen-Verhältnisse
Mehr sein als scheinen!— Wir zeigen keine farbigen Lockbilder, sondern nur stark verkleinerte Kenn-Fotos der Modelle.



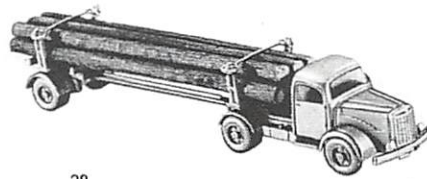
38 Norm-Schlepper (Fahr u. Porsche gemischt)




38a Schlepper Anhänger



39 Langholz-Transporter



39a Langholz-Anhänger



41 n MAN 10230 Fernlastzug




41 p Henschel HS 16




42a Auto-Kran



42 k mit 3 Ach. Magirus-Kipper



47 m Magirus 235 Fernlaster




48 a Dreiachs-Anhänger

48 Krupp-Titan 8 to




48 g Thermos-Anhänger


48 k Thermos-Wagen




51 h Großer Henschel-Sattelschlepper



51 m Großer Magirus-Sattelschlepper




51 r Großer Rungen-Sattelschlepper



52 Kühlwagen-Sattelschlepper




53 n Tankzug für Chemikalien



53 b Transport-Beton-Mischer



Aufbau 54 Großer



58 mit Verlade-Rampe Pkw-Transporter (ohne Fahrzeuge)



57 p Deichsel voll beweglich Pferdewagen mit Kannen




60 Brandmeister-Pkw



60 k VW-Feuerwehr



60 b Opel



62 r voll schwenkbare Kran Feuerwehr-Rüstwagen



63 n Neuer Abschleppwagen



64 m Müllwagen mit 2 Tonnen



64 k Schneepflug abnehmbar Kommunal-Unimog



65 Straßen-Walze



65 h Schaufel



67 s Hinterkipper (Mercedes)



67 k Großer Mulden Kipper-Kaelble



70 n Mercedes Bus 0302 - Bundesbahn



71 n Mercedes Bus 0302 - Post

Wer die mühselige, monatelange Arbeit an den Präzisions-Stahlformen für die Wiking-Modelle kennt, versteht auch, daß nur in größeren Zeitabständen Neuheiten fertiggestellt werden können. Die erforderliche Genauigkeit bis auf Bruchteile von Millimetern ist viel zeitraubender und kostspieliger als die Herstellung von Formen für Fahrzeuge größerer Maßstäbe. Man beachte die sehr sorgfältige Verarbeitung, exakte Verglasung und das gute Rollen.






38 Norm-Schlepper (Fahr u. Porsche gemischt)



38a Schlepper Anhänger



39 Langholz-Transporter



39a Langholz-Anhänger



40 Lkw-Anhänger




40g Großer Lkw-Anhänger




41 MAN-Kurzhauber



41a MAN 415 Pritschenwagen



41n MAN 10230 Fernlastzug




41p Henschel HS 16




42a Auto-Kran




42k mit 3 Achsen Magirus-Kipper



43n Mercedes LP 1317




43g Mercedes LP 1620 Fernlastzug




47l Büssing LU 7




47m Magirus 235 Fernlastzug



48a Dreiachs-Anhänger



48g Thermos-Anhänger



48k Thermos-Wagen




49s Schwergut-Tieflader mit Mercedes-Zugmaschine




51 mit Ladung MAN 415 Sattelschlepper




51g Großer Koffer-Sattelschlepper



51h Großer Henschel-Sattelschlepper




51m Großer Magirus-Sattelschlepper



51r Großer Rungen-Sattelschlepper




51s Magirus Sattelzug mit Ladung




52p 40 Fuß- u. 20 Fuß-Container Container Packing (3 Stück)



52c Container abnehmbar Container-Sattelzug




52 Kühlwagen-Sattelschlepper




53n Tankzug für Chemikalien



53b Transport-Beton-Mischer




54 Großer Post-Lastzug



55a Post-Anhänger



59 mit Auflauf-Rampe und Bremsklotz-Platte DB-Strassenroller mit Mercedes Zugmaschine



58 mit Verlade-Rampe Pkw-Transporter (ohne Fahrzeuge)




57p Deichsel voll beweglich Pferdewagen mit Kannen



60 Brandmeister-Pkw



60k VW-Feuerwehr



60b Opel-Leiterwagen



60p Pulver-Löschfahrzeug



60w Feuerwehr-Rettungswagen



61n neue Ausführung Feuerweh-Spritzenwagen



62n neue Ausführung Feuerweh-Leiterwagen



62r voll schwenkbarer Kran Feuerwehr-Rüstwagen




63n Neuer-Abschleppwagen



64m Müllwagen




64k mit 2 Tonnen Schneepflug abnehmbar Kommunal-Unimog



65 Straßen-Walze




65h Schaufel-ader



65p Planier-Raupe



65s Auto-Schütter




66 Löffel-Bagger



67 mit 3 Achsen Magirus-Muldenkipper



67m Mulden-Kipp-Anhänger



67s Hinterkipper (Mercedes)




67k Großer Mulden Kipper-Kaelble




70n Mercedes Bus 0302 - Bundesbahn



71n Mercedes Bus 0302 - Post



72 Büssing-Trambus



72d Doppeldeck-Bus



72s Büssing-Trambus Senator

Wer die mühselige, monatelange Arbeit an den Präzisions-Stahlformen für die Wiking-Modelle kennt, versteht auch, daß nur in größeren Zeitabständen Neuheiten fertiggestellt werden können. Die erforderliche Genauigkeit bis auf Bruchteile von Millimetern ist viel zeitraubender und kostspieliger als die Herstellung von Formen für Fahrzeuge größerer Maßstäbe. Man beachte die sehr sorgfältige Verarbeitung, exakte Verglasung und das gute Rollen.

Eine bemerkenswerte Neuheit ist der Container-Lastzug Nr. 52c. Wir haben außerdem die beiden international gültigen Container-Typen von 20 Fuß und 40 Fuß als gesonderte Packung im Lieferprogramm. Siehe Nr. 52p. Diese Container können auf allen geeigneten Wagen der HO-Modellbahnen Verwendung finden. — Die Container haben bewegliche Türen und sind untereinander auch stapelbar.




pper



40 Lkw-Anhänger

Der preiswerte Norm-Anhänger vielseitig verwendbar



40 g Großer Lkw-Anhänger



41 MAN-Kurzhauber



41 a MAN 415 Pritschenwagen



en



43 n Mercedes LP 1317



43 g Mercedes LP 1620 Fernlastzug



47 I Büssing LU 7



Rampe nach vorn abziehen

zum Beladen hinteren Rodsatz abziehen und Rampe einschieben

49 s Schwergut-Tiefloader mit Mercedes-Zugmaschine



51 mit Ladung MAN 415 Sattelschlepper




51 g Großer Koffer-Sattelschlepper

Rohre lassen sich zusammenstecken




51 s Magirus Sattelzug mit Ladung



52 p 40 Fuß- u. 20 Fuß-Container Container Packung (3 Stück)



52 c Container abnehmbar Container-Sattelzug



iten mit Türen

r Post-Lastzug




Aufbauten mit Türen 55 a Post-Anhänger

55 Post-Lkw



mit Auflauf-Rampe und Bremsklotz-Platte

59 DB-Straßenroller mit Mercedes Zugmaschine



Leiterwagen



60 p Pulver-Löschfahrzeug



60 w Feuerwehr-Rettungswagen



Schlauchboot abnehmbar Es schwimmt




61 n neue Ausführung Feuerwehr-Spritzenwagen



62 n neue Ausführung Feuerwehr-Leiterwagen




ader



65 p Planier-Raupe




65 s Auto-Schütter




66 Löffel-Bogger




67 mit 3 Achsen Magirus-Muldenkipper




67 m Mulden-Kipp-Anhänger



72 Büssing-Trambus



72 d Doppeldeck-Bus



72 s Büssing-Trambus Senator

Eine bemerkenswerte Neuheit ist der Container-Lastzug Nr. 52 c. Wir haben außerdem die beiden international gültigen Container-Typen von 20 Fuß und 40 Fuß als gesonderte Packung im Lieferprogramm. Siehe Nr. 52 p. Diese Container können auf allen geeigneten Wagen der HO-Modellbahnen Verwendung finden. — Die Container haben bewegliche Türen und sind untereinander auch stapelbar.





73
Reise-Bus Setra




79
Esso-Supertankwagen




80 s mit Heckklappe
Großer Shell-Tankzug



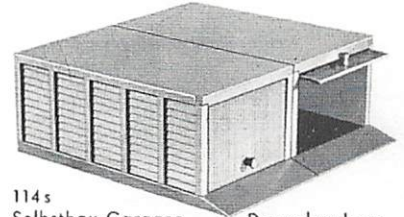
80
Shell-Sattelschlepper




81 s
Shell-Tankstelle



114
Garage mit Klapptor



114 s
Selbstbau-Garagen
Doppelpackung



116
Elektro-Karren



117
Hub-Stapler



87 Fußgänger (15 Personen) unbemalt



77 s
4 Mopeds u. 4 Fahrräder
mit 2 Ständern



65 a
3 Sperr-Schranken
f. Baustellen

ZUM ERNSTHAFTEN VERKEHRS-SPIEL GEHÖREN AUCH VERKEHRSZEICHEN, POLIZEI UND STRASSENPLÄNE



103
Polizei-Unfallwagen



103 m
Mannschaftswagen



104
Streifenwagen



89 Bastel-Pack
5 Verkehrs-Polizisten



90
2 Ampeln



91
Flache Ampel
drehbar




130
Ladegut gemischt in Schachtel

WIKING-VERKEHRSZEICHEN

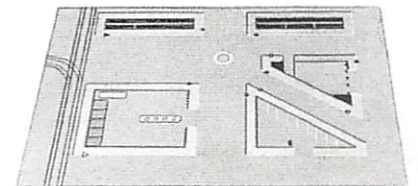
Genauere Bildwiedergabe und Größenverhältnisse. — Natürliche Sockel,
Nr. 100 g — enthält 40 Gebots- und Verbotsschilder
Nr. 100 w — enthält 36 Warn- und Hinweiszeichen

Wer im Spiel die Verkehrszeichen erlernt,
ist sicher im Straßenverkehr.

Eine unterhaltsame Beschäftigung für
die ganze Familie — Oma inbegriffen.



110
Straßenplan I mit Hauptstraße und
35 bunt eingedruckten Verkehrs-Zeichen
101-35 Verkehrs-Zeichen für Plan I



110 n
Straßenplan II mit Kreisverkehr und
15 bunt eingedruckten Verkehrs-Zeichen
102-15 Verkehrs-Zeichen für Plan II

Geschenk-Packungen
in stabilen Plastik-Kästen

- 210 — Post mit 4 Wagen
- 212 — Feuerwehr mit 4 Wagen
- 214 — Boot mit Mercedes 300
- 216 — Wohnwagen-Gespann

Wiking-Modelle führt:

MEYER & BLISSING
LINDEN

Nicht abgebildete Modelle und Zubehör-Teile

Fahrzeuge

- 1 f — Farmer-Jeep mit Milchkanne
- 7 p — Opel-Funkmeßwagen
- 9 — Fiat 1800 Limousine
- 12 a — DKW Junior
- 12 s — DKW Spezial
- 12 u — DKW Universal mit Zughaken
- 14 — Mercedes 220 S mit Zughaken
- 20 — Ford Taunus 17 M
- 20 b — Ford Taunus 12 M
- 25 c — Mercedes 190 SL, Coupé
- 30 — VW-Kastenwagen
- 31 — VW-Kombi
- 30 p — VW-Post-Transporter
- 31 s — VW-Sonderbus
- 34 — Hanomag Kurier mit Pritsche
- 34 k — Hanomag Kurier mit Kasten
- 35 p — Opel Blitz — Pritschenwagen
- 41 h — Henschel HS 100
- 43 — Mercedes-Benz 1213

- 43 f — Mercedes Frontlenker
- 43 k — Mercedes Kurzhauber
- 44 n — USA-Lkw mit Doppelaufbau
- 47 — Büssing 4500
- 47 s — Büssing 8000
- 49 — Tieflade-Sattelschlepper
- 52 g — Großraum-Sattelschlepper
- 69 — Straßenbahn-Triebwagen
- 69 a — Straßenbahn-Anhänger
- 70 — Mercedes Bundesbahn-Bus

— Zubehör

- 40 v — Lkw-Verdecke — einzeln
- 86 n — Handwagen mit Gepäck
- 114 r — Rundgarage für Pkw
- 133 — Räder u. Achsen f. Pkw/Lkw
- 134 — Räder u. Achsen f. Busse u. Gr. Lkw
- 135 — Anhängen f. Pkw u. Lieferwagen
- 154 — 4 Kabeltrommeln als Bastelpack
- 172 — Gepäck — 16 Koffer und Taschen

131 — Wiking-Kleber in Tube, preiswert

200 — Sammelkästen für Modelle, stapelbar

Die weltbekannten Wiking-Verkehrs-Modelle im H0-Maßstab sind Spitzenleistungen
präziser Modell-Arbeit. Sie wurden von Könnern für Kenner gestaltet. Der handliche
Maßstab ermöglicht sinnvolles Spiel auf engstem Raum.



Wiking-Modelle sind in jedem guten Fachgeschäft erhältlich

WIKING-MODELLBAU · 1 BERLIN 45 (LICHTERFELDE) · UNTER DEN EICHEN 101

Printed in Germany

600/5/68MRCo